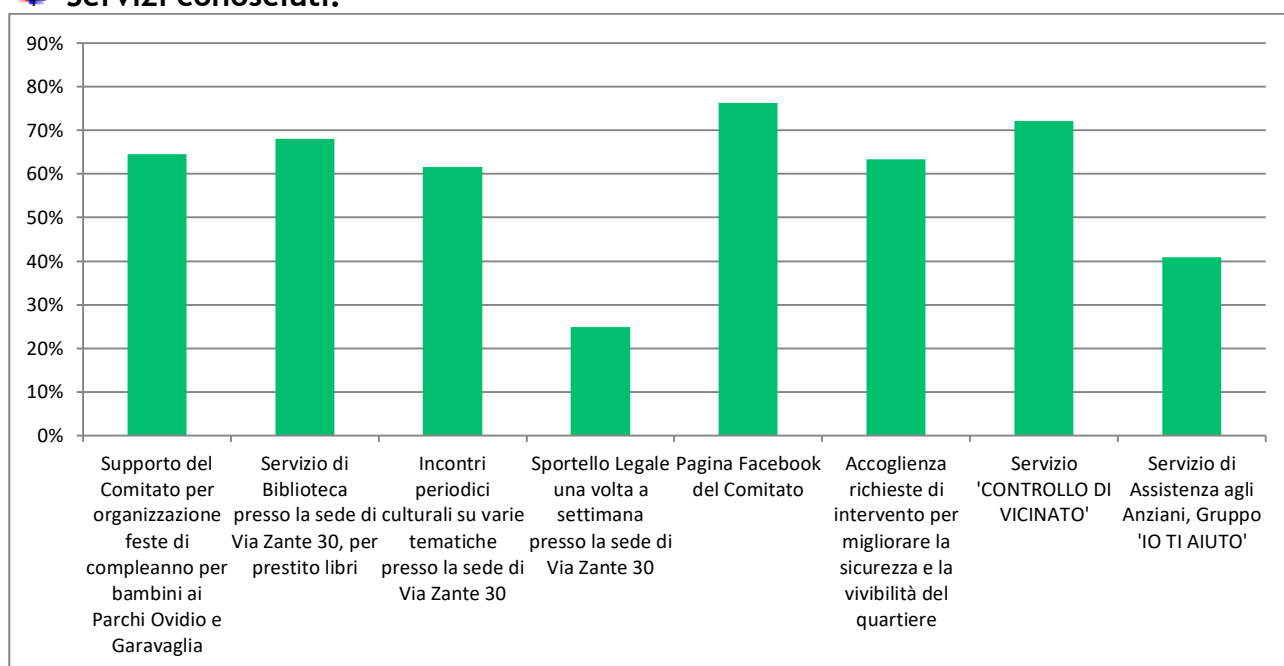


RISULTATI QUESTIONARIO (giugno 2022)

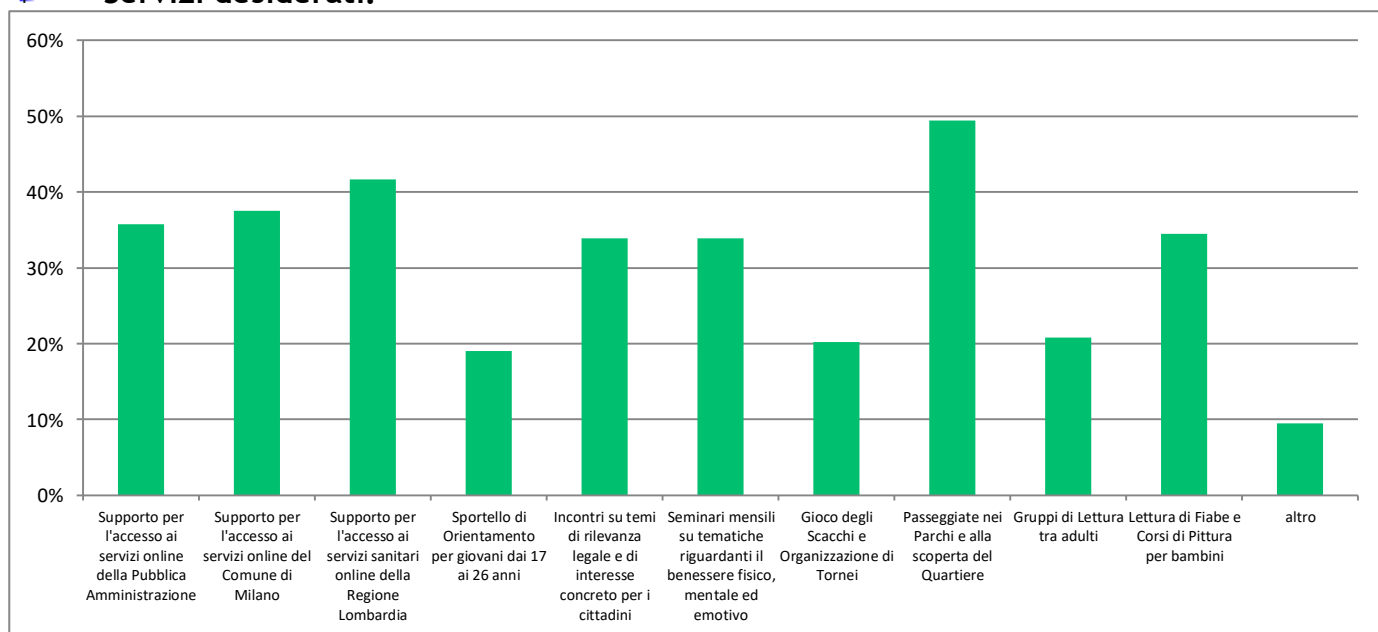
Totale Rispondenti: 171 (online: 142 - offline: 29)



Servizi conosciuti:



Servizi desiderati:




Chi ha risposto 'ALTRO' ha segnalato i seguenti servizi desiderati:

- controllo inquinamento aria ed elettromagnetico
- Gite di istruzione per adulti
- Visite culturali in città a mostre e quartieri
- Corsi e laboratori di vario genere per adulti e anziani
- Passeggiate alla scoperta di Milano. Connessioni con altri quartieri
- opere nel quartiere
- Incontri di aggiornamento sulle problematiche di quartiere e per raccogliere segnalazioni e problemi da segnalare al Comune
- IL GIOCO DEL BRIDGE
- sensibilizzazione/contrasto comportamenti errati di alcuni possessori di cani (uso guinzaglio/museruola dove previsto, invasione aiuole, raccolta deiezioni).
- Iniziative concrete per fronteggiare la delinquenza che sta dilagando nel quartiere (soprattutto giovani che si riuniscono al parcheggio Esselunga)
- Corsi di scrittura per adulti e ragazzi. Adulti: storie del quartiere o nel quartiere / Ragazzi: storie magiche ambientate nel quartiere
- Solleciti alle FFOO in merito a problematiche presenti in quartiere.
- Giochi di carte per adulti un paio di volte a settimana
- Che ci fosse un controllo delle forze d'ordine più attivo per i danni e i furti nel quartiere
- Sicurezza di quartiere
- Corsi e Conferenze di dialetto milanese e filatelia/numismatica per bambini

 **Quota Associativa:**

ISCRITTI: 77 (45%) - NON ISCRITTI: 54 (32%) - NON ANCORA, MA INTENDE FARLO: 40 (23%)

 **Comunicazione adeguata: 90% SI' - 10% NO**

 **25 persone hanno suggerito altri mezzi di comunicazione:** Instagram, Whatsapp, Twitter, volantini nelle bacheche dei condomini, in attività commerciali, imprese, associazioni; notiziario stampato, più presenza in piazza, spazio su giornale di zona (Quattro), locandine e manifesti.

 **Valutazione Comitato:**

1 - insufficiente 2 - mediocre 3 - sufficiente 4 - discreto 5 - buono

1%	4%	12%	36%	47%
----	----	-----	-----	-----

 **Disponibilità a collaborare: SI' 61 (39%) - NO 97 (61%)**